



[Accueil \(https://www.altares.com/fr/\)](https://www.altares.com/fr/) » [Blog \(https://www.altares.com/fr/blog/\)](https://www.altares.com/fr/blog/) » Retards de paiement des entreprises françaises en 2021

Retards de paiement des entreprises françaises en 2021 ()

Risk Management (<https://www.altares.com/fr/category/risk-management/>)

Avec 12,5 jours de retard en moyenne, les délais de paiement s'améliorent mais ne renouent pas encore avec les niveaux d'avant crise.

Altares dévoile aujourd'hui l'état des lieux 2021 des délais de paiement des entreprises françaises. Après une flambée des retards de paiement à l'été 2020, la situation s'améliore progressivement à l'issue de 2021, sans que l'on ait encore retrouvé des comportements comparables à l'avant crise sanitaire. Dans le détail, le secteur de la restauration et les grandes entreprises affichent aujourd'hui les délais les plus longs. Tandis qu'à l'échelle des territoires, les entreprises de Bretagne, Pays de la Loire et Bourgogne Franche-Comté forment le top 3 des « meilleurs payeurs ».

Thierry Millon, directeur des études Altares : « *Le vaste [plan de soutien aux entreprises \(https://www.economie.gouv.fr/covid19-soutien-entreprises/les-mesures\)](https://www.economie.gouv.fr/covid19-soutien-entreprises/les-mesures) de 230 milliards d'euros déployé pour faire face à la crise Covid a permis de maintenir les activités et les emplois. Il a aussi soulagé les trésoreries des entreprises qui ont pu continuer à régler leurs factures à temps. Si le pic d'activité de l'été 2020 au lendemain du premier confinement a fait flamber les délais de paiement, la solidarité entre les entreprises et le travail du comité de crise – mis en place dès mars 2020 pour dénouer les cas les plus difficiles – ont contribué à un retour rapide à des comportements de paiement plus vertueux. Un sentiment de soulagement prévalait donc à l'issue de 2021 après avoir surmonté une crise inédite, révélant au passage l'extraordinaire résilience de nos entreprises.*



Mais l'enthousiasme doit aujourd'hui laisser place à la sobriété et la prudence au regard de ce début d'année 2022 et du contexte de la guerre en Ukraine. Au drame humain qui se noue à nos portes s'ajoutent les conséquences économiques indirectes pesant sur les capacités de production, les chiffres d'affaires, les marges et donc les trésoreries et les délais de paiement. L'envolée des prix de l'énergie et des denrées alimentaires, la confiance érodée des consommateurs pourraient aussi fragiliser la reprise des secteurs le plus durement fragilisés par la crise sanitaire comme la restauration et le commerce. Il est donc encore trop tôt pour savoir si dans ce contexte, les factures pourront être réglées à l'échéance des 60 jours de délais maximum.

Les retards de paiement en Europe

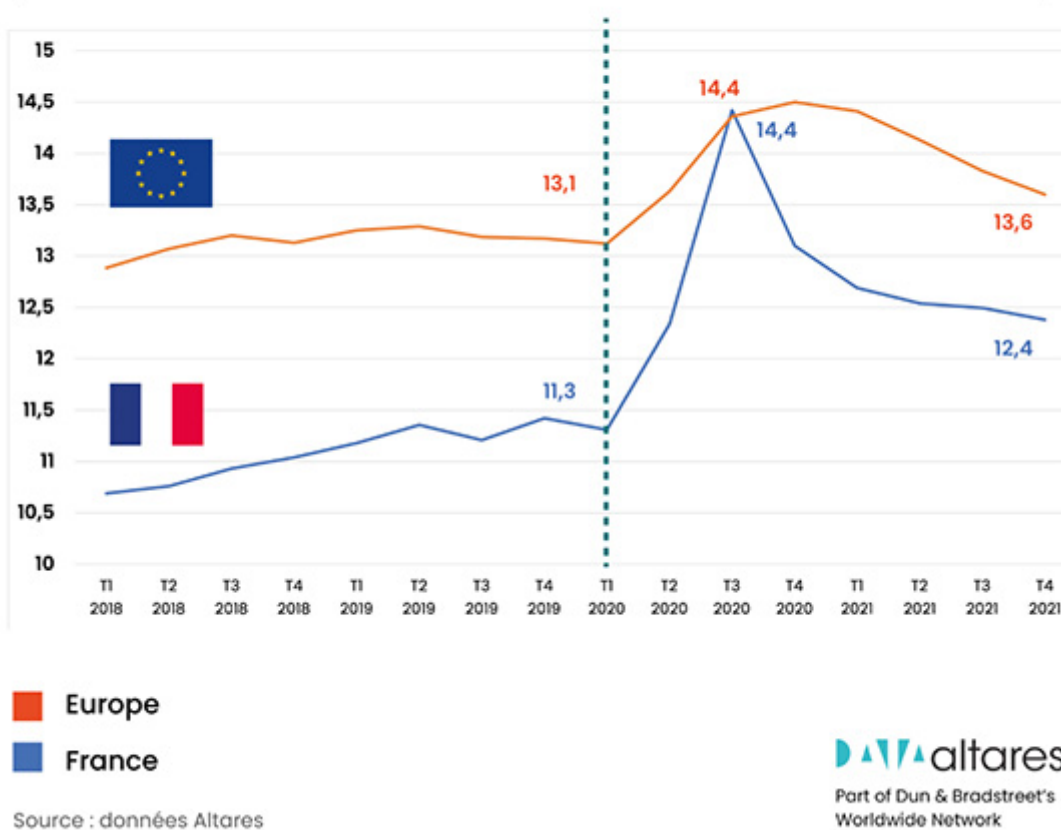
L'impact de la crise sanitaire pas encore neutralisé mais la France rejoint les bons élèves européens

Après un bond des retards à **l'été 2020 (14 jours)** lorsque l'économie connaissait un très fort rebond post confinement, **la situation des délais de paiement s'est améliorée tout au long de 2021 pour atteindre 12,5 jours** de retard en moyenne.

Si la France ne renoue pas encore avec ses niveaux d'avant crise sanitaire, elle **se détache de nouveau très nettement de la moyenne européenne (13,6 jours)**.



Evolution comparée des retards de paiements France vs Europe









altares
Part of Dun & Bradstreet's
Worldwide Network

Les retards de paiement par secteurs

Les délais s'améliorent dans tous les secteurs, à l'exception de la restauration durement touchée par la crise et les confinements successifs.



SECTEUR	Retard moyen 2021 (en jours)	Retard moyen 2020 (en jours)	Retard moyen T3 2020 ⁽¹⁾ (en jours)
 INDUSTRIE	10,1	10,6	11,6
CONSTRUCTION	9,5	10,0	11,0
<p>L'industrie et la construction étaient parvenues à contenir la flambée des délais de paiement en 2020 en dépit du contexte sanitaire. En 2021, les deux secteurs se démarquent avec des retards moyens qui touchent la barre symbolique des 10 jours, et passent même en deçà pour la construction.</p>			
 COMMERCE	13,7	13,5	15,2
<p>Le commerce affiche des retards de règlement sous 14 jours en 2021 après avoir dépassé 15 jours au cours de l'été 2020, voire 20 jours pour les ETI du secteur.</p>			
 SERVICES AUX ENTREPRISES	14,6	15,3	18,0
INFORMATION COMMUNICATION	14,8	16,9	20,7
<p>Le secteur des services aux entreprises, qui présentait un retard de paiement moyen de plus de 18 jours à l'été 2020 s'améliore très nettement tout au long de 2021 pour repasser sous la barre des 15 jours (14,6 jours).</p> <p>La branche information-communication a franchi la barre des 20 jours de retard en été 2020. En 2021, le délai moyen retombe sous 15 jours. Une dynamique portée en particulier par les activités d'édition et de services informatiques.</p>			
 TRANSPORT LOGISTIQUE	16,0	16,5	18,2
<p>Les transports logistiques, qui affichaient plus de 18 jours de retard en moyenne en été 2020 ont amélioré leurs délais de plus de deux jours en 2021.</p>			
 HÉBERGEMENT - RESTAURATION	20,3	18,3	21,2
<p>Le secteur hébergement-restauration a sans conteste été le plus impacté par la crise sanitaire. Alors qu'on y observe traditionnellement des retards supérieurs de 3 à 4 jours à la moyenne de l'ensemble des activités, l'écart s'est encore creusé pendant la crise. A l'été 2020, alors que les retards moyens dépassent 14 jours à l'échelle nationale, ils grimpent à 21 jours dans le secteur. La situation s'améliore progressivement mais les délais de paiement dépassent toujours 20 jours au terme de 2021.</p>			
 SERVICES AUX PARTICULIERS	15,7	16,3	19,7
<p>Le secteur des services aux particuliers présentait des retards tout juste sous le seuil de 20 jours durant l'été 2020. Grâce aux bonnes performances des activités coiffeurs, soins de beauté et corporels, le secteur revient à des retards moyens inférieurs à 16 jours au terme de 2021.</p>			

(1) La période du T3 2020 correspond au pic des retards enregistré en 2020

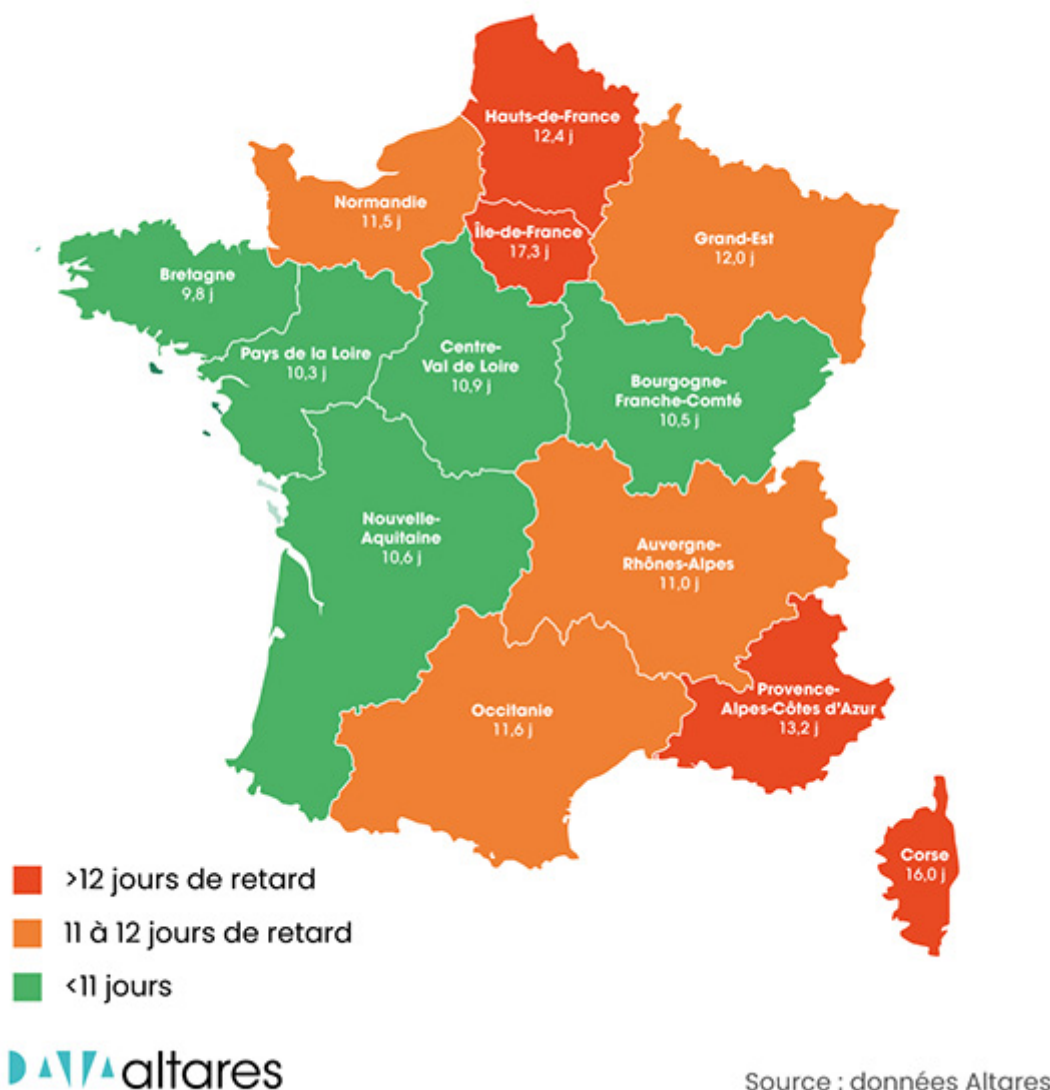
Les retards de paiement par régions

Au pic des difficultés à l'été 2020, les comportements de paiement d'une région à l'autre étaient très hétérogènes avec des retards moyens pouvant varier du simple au double. La Bretagne maintenait ainsi des délais de report de règlement aux alentours de 11 jours tandis que l'Île-de-France affichait un retard moyen de plus de 20 jours. En 2021, caractérisée par une dynamique générale d'amélioration, les comportements tendent à s'homogénéiser.



La Bretagne reste la « meilleure élève avec un retard moyen qui passe sous la barre des 10 jours. Elle est suivie des régions Pays de la Loire, Bourgogne Franche-Comté, Nouvelle-Aquitaine et Centre-Val de Loire, qui présentent toutes des seuils inférieurs à 11 jours. L'Île-de-France **ferme la marche avec 17,5 jours de retard en moyenne**, précédée de près par la Corse (16 jours). La région PACA (13 jours) et les Hauts-de-France (12,4 jours) restent également au-dessus de la moyenne nationale.

Retards de paiement moyen en région en 2021

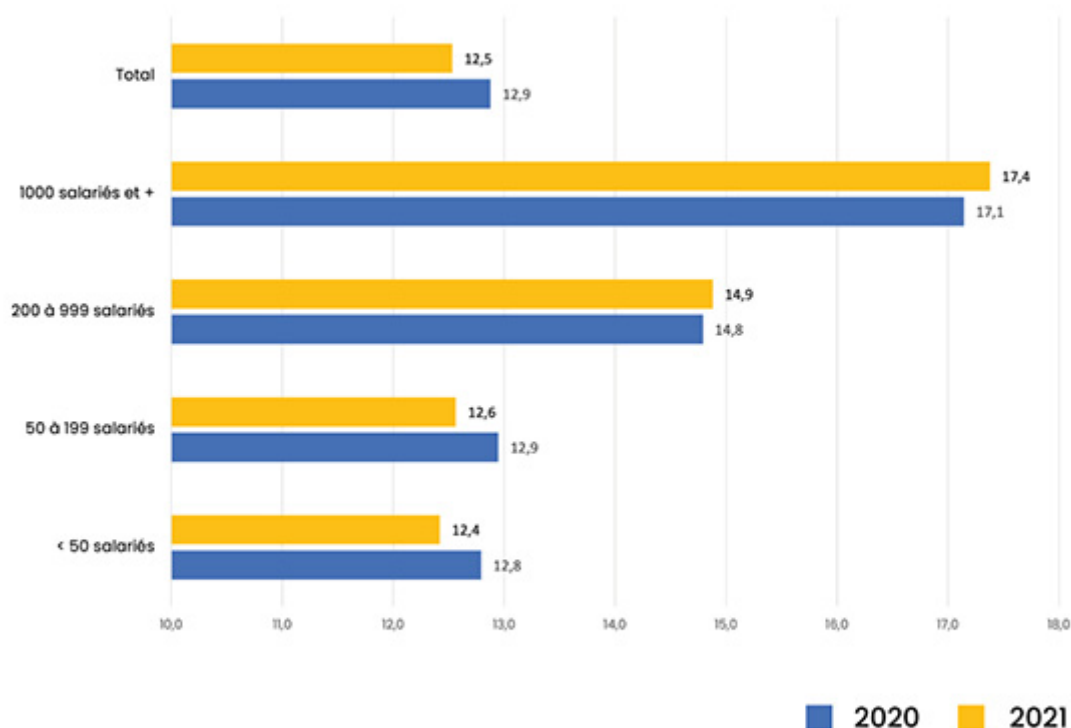


Les retards de paiements par taille d'entreprise

Des délais de plus en plus contrastés entre petites et grandes entreprises

A l'été 2020, toutes les entreprises, quelle que soit leur taille, ont vu leurs délais de paiement s'emballer. Amorcée dès l'automne 2020, l'amélioration de ces délais s'est poursuivie en 2021, à des rythmes cependant variables. **Sur l'année, les retards reculent dans les entreprises de moins de 200 salariés, se stabilisent pour celles de 200 à 999 salariés, mais augmentent chez les plus grandes.** Dans ces conditions, les délais de paiement sont de plus en plus contrastés selon la taille des entreprises. On observe ainsi **un écart de 5 jours de retard en 2021 entre les structures de moins de 50 salariés et celles de plus de 1000 salariés** (vs. 4,4 en 2020).

Retards de paiement moyen par taille d'entreprise



Comment les retards de paiements sont-ils calculés ?

Altares et les membres du réseau mondial Dun & Bradstreet ont initié un **programme exclusif de collecte et d'analyse des retards de paiement des clients**. Depuis près de 50 ans aux États-Unis et 40 ans en France et en Europe, le programme DunTrade (<https://www.altares.com/fr/nos-data/duntrade/>).[®] s'alimente des **informations provenant directement de la comptabilité-client de 15 000 sociétés participantes**.

Il s'appuie sur une observation factuelle de la réalité des paiements par une analyse en permanence des retards de paiement par rapport aux conditions contractuelles. Le périmètre international compte plus de 650 millions d'expériences commerciales réelles par an (relations fournisseur client). En France, chaque année, plus de 35 millions d'expériences commerciales sont analysées couvrant ainsi les comportements de paiement de plus de 2 millions d'entreprises.

Altares est contributeur du Rapport de l'Observatoire des délais de paiement (<https://www.altares.com/fr/2021/10/11/rapport-de-lobservatoire-des-delais-de-paiement/>), publié par la Banque de France et qui dresse chaque année un état des lieux de l'évolution des conditions de paiement des entreprises et acteurs publics.

Suivez-nous:



Articles similaires

Voir tous les articles (<https://fr.altares.dev/blog/>)

Comment mettre en place une stratégie RSE et collecter les



données de vos fournisseurs ?

(<https://www.altares.com/fr/2022/03/30/comment-mettre-en-place-une-strategie-pour-collecter-les-donnees-de-vos-fournisseurs>)

Retards de paiement des entreprises françaises en 2021

(<https://www.altares.com/fr/2022/03/30/delais-de-paiement-des-entreprises-francaises-en-2021/>)

Les données Altares dans la solution Waw Compliance

(<https://www.altares.com/fr/2022/03/28/les-donnees-altares-dans-la-solution-waw-compliance/>)



Campus Equilibre
Immeuble Le Yard,
52/58 avenue Jean Jaurès,
92700 Colombes

0 825 805 802

**Service 0,15 € / appel
+ prix appel**

À propos d'Altares (<https://www.altares.com/fr/notre-groupe/>)

Altares D&B(<https://www.altares.com/fr/notre-groupe/>)



[ESG\(/fr/notre-groupe/esg/\)](#)

[Notre mission\(/fr/notre-groupe/vision-mission-valeurs/\)](#)

[Recrutement\(/fr/notre-groupe/recrutement/\)](#)

Expertise

[Solutions\(https://www.altares.com/fr/solutions/\)](https://www.altares.com/fr/solutions/)

[Enjeux\(/fr/vos-enjeux/\)](#)

[Customer Experience\(https://www.altares.com/en/customer-experience/\)](https://www.altares.com/en/customer-experience/)

[Nos data\(/fr/nos-data/\)](#)

Ressources

[Evènements\(/fr/events/\)](#)

[Publications\(/fr/publications/\)](#)

[Blog\(/fr/blog/\)](#)

[Videos\(/fr/nos-videos/\)](#)

Services & contact

[\(ht tp s:/fr/centre-de-contact/\) Nous contacter](#)

[W Rechercher un D-U-N-S® \(ht tp s:/https://order.altares.com/\)](https://order.altares.com/)

[nk edi n.c a \(ht tp s:/ /w tp, /w w](#)



Rechercher une entreprise
 (https://order.altares.com/)



2022 © - Tous droits réservés - Altares-D&B

Mentions légales (/fr/mentions-legales-cgu-altares/) Données personnelles (/fr/mentions-legales-cgu-altares/donnees-personnelles/)

